



Tabla 01. Historial de Admisión 2016-I al 2018-II

ADMISIÓN	POSTULANTES	INGRESANTES
2016-I	124	121
2017-I	114	114
2018-I	128	128
2018-II	28	28
TOTAL	394	391

Grafico 01. Tendencia de Admisión 2016-I al 2018-II

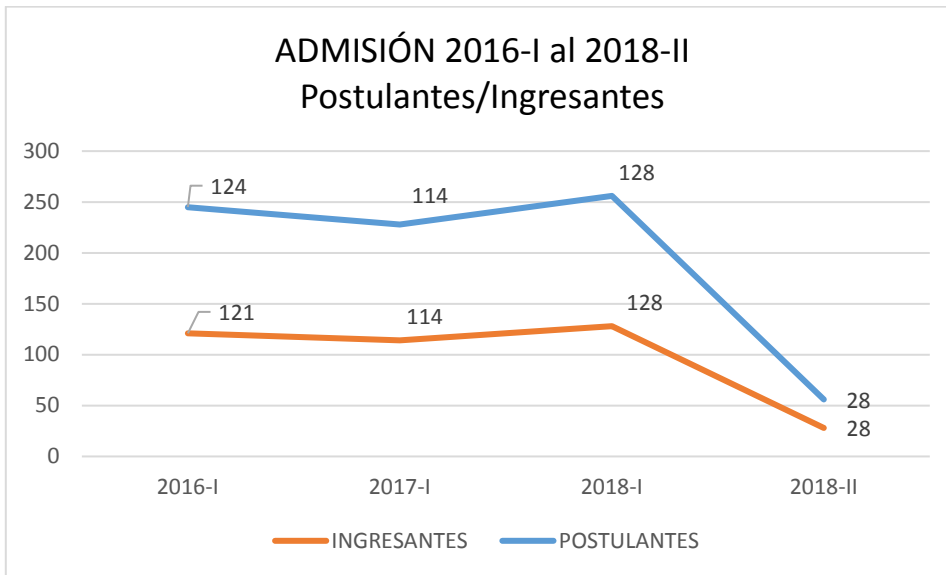


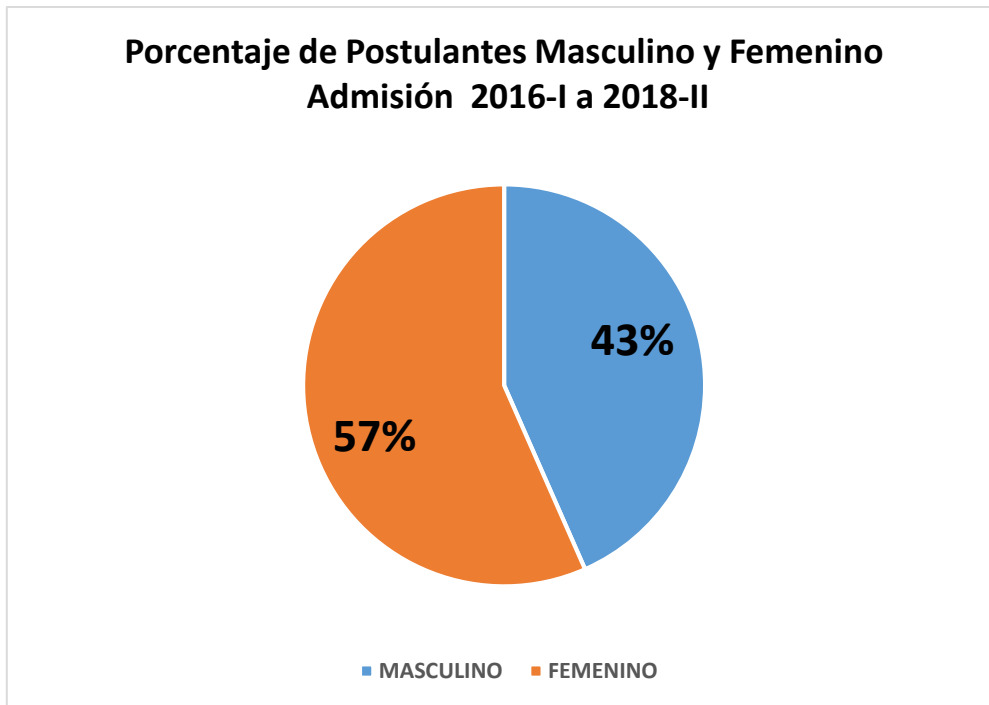


Tabla 02. Postulantes Clasificados por Sexo - Admisión 2016-I al 2018-II

ADMISIÓN 2016- I al 2018 II Postulante	SEXO	
	MASCULINO	FEMENINO
2016-I	54	70
2017-I	59	55
2018-I	50	78
2018-II	8	20
TOTAL	171	223
PORCENTAJE	43%	57%



Grafico 02. Porcentaje de Postulantes Masculino y Femenino –Admisión 2016-I y 2018-II





CONSOLIDADO

ADMISIÓN 2016-I POSTULANTES/INGRESANTES

Tabla 03. Ingresantes Clasificados por Sexo - Admisión 2016-I al 2018-II

ADMISIÓN 2016- I al 2018 II INGRESANTE	SEXO	
	MASCULINO	FEMENINO
2016-I	54	67
2017-I	59	55
2018-I	50	78
2018-II	8	20
TOTAL	171	220
PORCENTAJE	44%	56%



Grafico 03. Porcentaje de Ingresas Varones y Mujeres – Admisión 2016-I al 2018-II

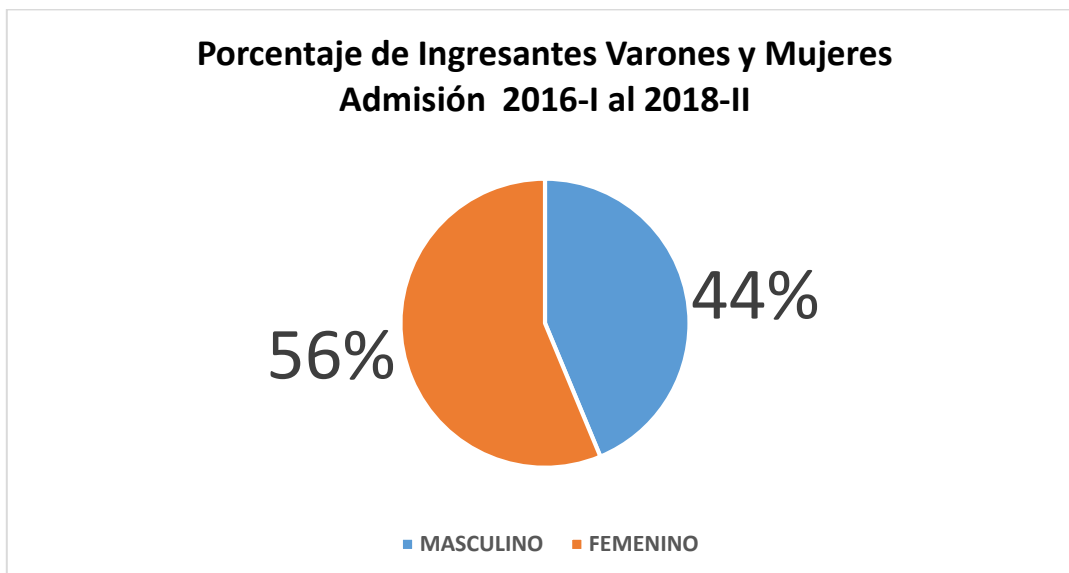


Tabla 04. Postulantes – Ingresantes Admisión 2016-I



ADMISIÓN	MINISTERIO PASTORAL	PSICOLOGIA	ADMINISTRACION	INGENIERIA	EDUCACIÓN PRIMARIA
VACANTES	80	80	80	41	0
POSTULANTES	53	40	16	15	0
INGRESANTES	53	37	16	15	0
TOTAL	186	157	112	71	0

Grafico 04. Postulantes – Ingresantes Admisión 2016-I

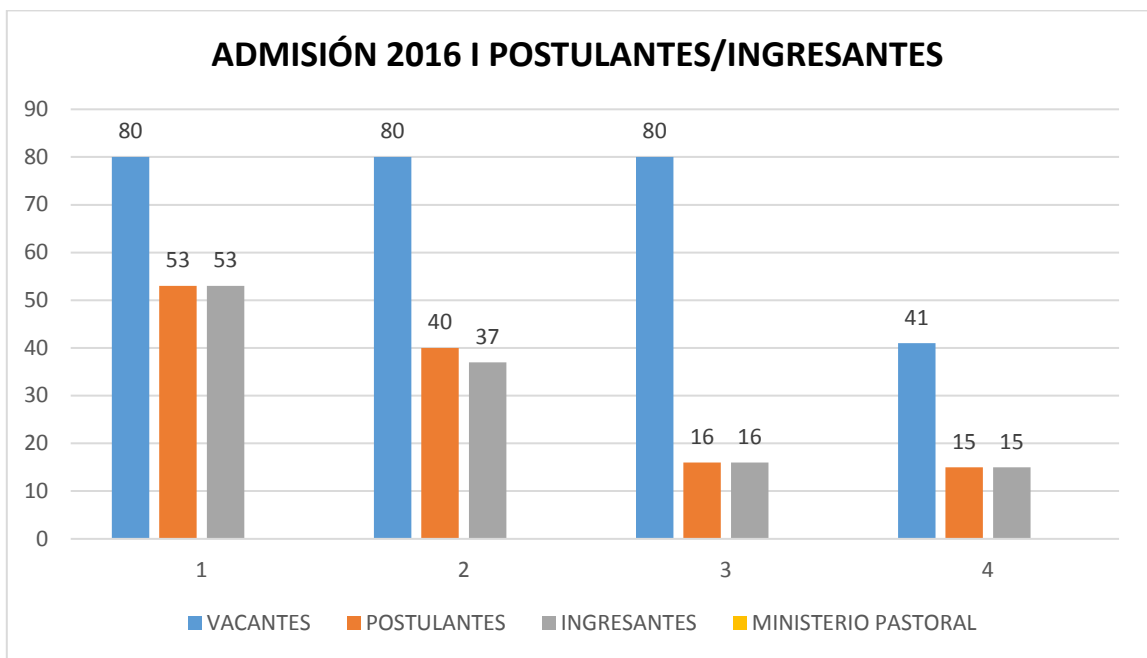


Tabla 05. Postulantes – Ingresantes Modalidad Ordinario Admisión 2016-I

MODALIDAD	CARRERA	SEMESTRE						VACANTES
		2016-I						
		POSTULANTE			INGRESANTE			
		SEXO		TOTAL	SEXO		TOTAL	
V	M	V	M					
CONCURSO DE ADMISIÓN ORDINARIO	Ministerio Pastoral	33	6	39	33	6	39	50
	Psicología	5	25	30	5	25	30	50
	Administración de Negocios	6	7	13	6	7	13	50
	Ingeniería Ambiental	5	7	12	5	7	12	20
	TOTAL	49	45	94	49	45	94	170



Tabla 06. Postulantes – Ingresantes Modalidad Exoneración al Examen Ordinario Admisión 2016-I

MODALIDAD: POR EXONERACIÓN AL EXAMEN ORDINARIO	CARRERA	SEMESTRE						
		2016-I						
		POSTULANTE			INGRESANTE			VACANTES
		SEXO		TOTAL	SEXO		TOTAL	
V	M	V	M					
A LOS DOS MEJORES ALUMNOS DE LOS CENTROS EDUCATIVOS NACIONALES DE NIVEL SECUNDARIO	Ministerio Pastoral	0	2	2	0	2	2	2
	Psicología	1	4	5	1	4	5	2
	Administración	0	2	2	0	2	2	2
	Ingeniería Ambiental	0	2	2	0	2	2	2
	TOTAL	1	10	11	1	10	11	8
TITULADOS Y GRADUADOS EN UNIVERSIDADES NACIONALES O EXTRANJERAS	Ministerio Pastoral	4	7	11	4	7	11	15
	Psicología	0	3	3	0	0	0	15
	Administración	0	0	0	0	0	0	15
	Ingeniería Ambiental	0	0	0	0	0	0	8
	TOTAL	4	10	14	4	7	11	53
A DEPORTISTAS DE RECONOCIDA CALIDAD NACIONAL Y/O INTERNACIONAL	Ministerio Pastoral	0	0	0	0	0	0	5
	Psicología	0	1	1	0	1	1	5
	Administración	0	0	0	0	0	0	5
	Ingeniería Ambiental	0	0	0	0	0	0	4
	TOTAL	0	1	1	0	1	1	19
TRASLADO INTERNO	Ministerio Pastoral	0	0	0	0	0	0	4
	Psicología	0	0	0	0	0	0	4
	Administración	0	0	0	0	0	0	4
	Ingeniería Ambiental	0	0	0	0	0	0	4
	Educación Primaria	0	0	0	0	0	0	3
TOTAL	0	0	0	0	0	0	19	
TRASLADO EXTERNO	Ministerio Pastoral	0	1	1	0	1	1	4
	Psicología	0	1	1	0	1	1	4
	Administración	0	1	1	0	1	1	4
	Ingeniería Ambiental	0	1	1	0	1	1	3
	TOTAL	0	4	4	0	4	4	15
TOTAL	5	25	30	5	22	27	114	




Tabla 07. Postulantes – Ingresantes Admisión 2017-I

CONSOLIDADO ADMISIÓN	ADMISIÓN 2017-I POSTULANTES/INGRESANTES				
	MINISTERIO PASTORAL	PSICOLOGIA	ADMINISTRACION	INGENIERIA	EDUCACIÓN PRIMARIA
VACANTES	80	80	80	40	0
POSTULANTES	36	49	19	10	0
INGRESANTES	36	49	19	10	0
TOTAL	152	178	118	60	0



Grafico 05. Postulantes – Ingresantes Admisión 2017-I

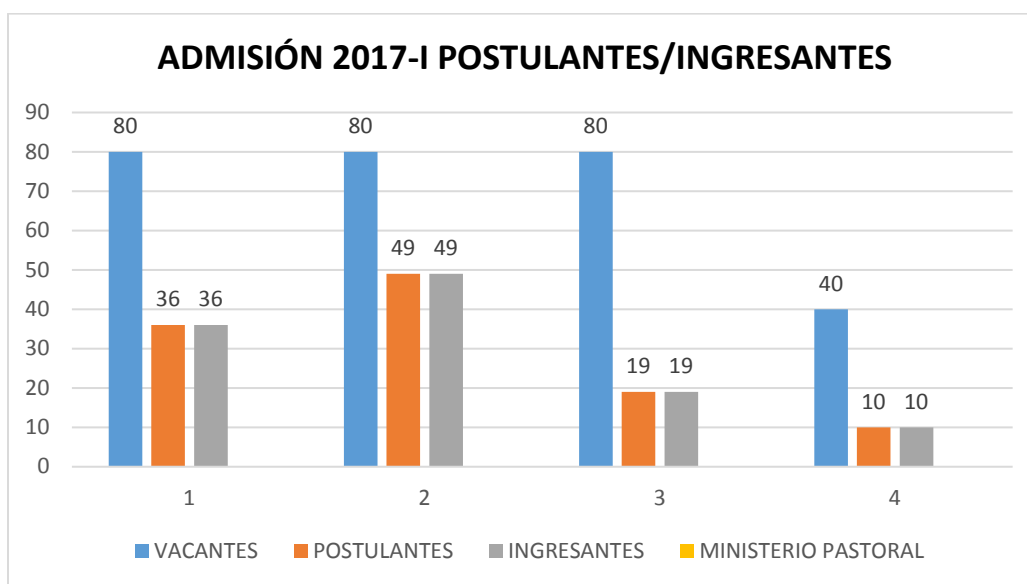


Tabla 08. Postulantes – I Postulantes – Ingresantes Modalidad Concurso de Admisión Ordinario 2017-I

MODALIDAD	CARRERA	SEMESTRE						
		2017-I						
		POSTULANTE			INGRESANTE			VACANTES
		SEXO		TOTAL	SEXO		TOTAL	
V	M	V	M					
CONCURSO DE ADMISIÓN ORDINARIO	Ministerio Pastoral	24	7	31	24	7	31	50
	Psicología	14	31	45	14	31	45	50
	Administración de Negocios	7	6	13	7	6	13	50
	Ingeniería Ambiental	5	3	8	5	3	8	20
	TOTAL	50	47	97	50	47	97	170

Tabla 09. Postulantes – Ingresantes Modalidad Concurso Exoneración al Examen Ordinario 2017-I

MODALIDAD: POR EXONERACIÓN AL EXAMEN ORDINARIO	CARRERA	SEMESTRE						
		2017-I						
		POSTULANTE			INGRESANTE			VACANTES
		SEXO		TOTAL	SEXO		TOTAL	
V	M	V	M					
A LOS DOS MEJORES ALUMNOS DE LOS CENTROS EDUCATIVOS NACIONALES DE NIVEL SEGUNDARIO	Ministerio Pastoral	1	0	1	1	0	1	2
	Psicología	0	2	2	0	2	2	2
	Administración	2	0	2	2	0	2	2
	Ingeniería Ambiental	0	1	1	0	1	1	2
	TOTAL	3	3	6	3	3	6	8
TITULADOS Y GRADUADOS EN UNIVERSIDADE S NACIONALES O EXTRANJERAS	Ministerio Pastoral	3	1	4	3	1	4	15
	Psicología	0	0	0	0	0	0	15
	Administración	0	0	0	0	0	0	15
	Ingeniería Ambiental	0	1	1	0	1	1	8
	TOTAL	3	2	5	3	2	5	53
A DEPORTISTAS DE RECONOCIDA CALIDAD NACIONAL Y/O INTERNACIONA L	Ministerio Pastoral	0	0	0	0	0	0	5
	Psicología	0	0	0	0	0	0	5
	Administración	0	0	0	0	0	0	5
	Ingeniería Ambiental	0	0	0	0	0	0	4
	TOTAL	0	0	0	0	0	0	19
TRASLADO INTERNO	Ministerio Pastoral	0	0	0	0	0	0	4
	Psicología	0	0	0	0	0	0	4
	Administración	1	0	1	1	0	1	4
	Ingeniería Ambiental	0	0	0	0	0	0	3
	TOTAL	1	0	1	1	0	1	15
TRASLADO EXTERNO	Ministerio Pastoral	0	0	0	0	0	0	4
	Psicología	1	1	2	1	1	2	4
	Administración	1	2	3	1	2	3	4
	Ingeniería Ambiental	0	0	0	0	0	0	3
	TOTAL	2	3	5	2	3	5	15
TOTAL	9	8	17	9	8	17	110	



Tabla 10. Postulantes – Ingresantes Admisión 2018-I

CONSOLIDADO ADMISIÓN	ADMISIÓN 2018-I POSTULANTES/INGRESANTES				
	MINISTERIO PASTORAL	PSICOLOGIA	ADMINISTRACION	INGENIERIA	EDUCACION PRIMARIA
VACANTES	80	80	80	40	40
POSTULANTES	46	51	15	7	9
INGRESANTES	46	51	15	7	9
TOTAL	172	182	110	54	58

Grafico 06. Postulantes – Ingresantes Admisión 2018-I

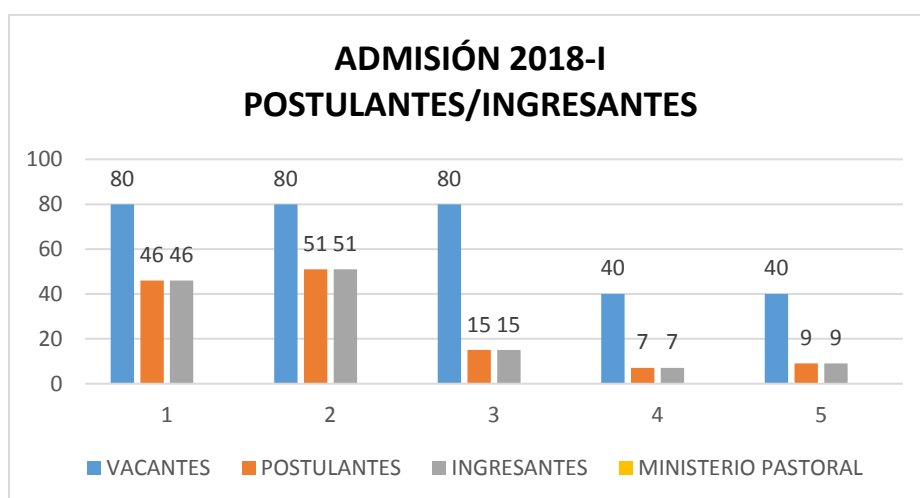


Tabla 11. Postulantes – Ingresantes Concurso de Admisión Ordinario 2018-I

MODALIDAD	CARRERA	SEMESTRE						VACANTES
		2018-I						
		POSTULANTE			INGRESANTE			
		SEXO		TOTAL	SEXO		TOTAL	
V	M	V	M					
CONCURSO DE ADMISIÓN ORDINARIO	Ministerio Pastoral	20	5	25	20	5	25	50
	Psicología	6	34	40	6	34	40	50
	Administración de Negocios	7	6	13	7	6	13	50
	Ingeniería Ambiental	3	3	6	3	3	6	20
	Educación Primaria	1	7	8	1	7	8	20
	TOTAL	37	55	92	37	55	92	190



Tabla 12. Postulantes – Ingresantes Concurso de Admisión por examen de Exoneración al Examen Ordinario 2018-I

MODALIDAD: POR EXONERACIÓN AL EXAMEN ORDINARIO	CARRERA	SEMESTRE						
		2018-I						
		POSTULANTE			INGRESANTE			VACANTES
		SEXO		TOTAL	SEXO		TOTAL	
V	M	V	M					
A LOS DOS MEJORES ALUMNOS DE LOS CENTROS EDUCATIVOS NACIONALES DE NIVEL SEGUNDARIO	Ministerio Pastoral	0	0	0	0	0	0	2
	Psicología	0	1	1	0	1	1	2
	Administración	1	1	2	1	1	2	2
	Ingeniería Ambiental	0	0	0	0	0	0	2
	Educación Primaria	0	0	0	0	0	0	2
	TOTAL	1	2	3	1	2	3	10
TITULADOS Y GRADUADOS EN UNIVERSIDADE S NACIONALES O EXTRANJERAS	Ministerio Pastoral	6	8	14	6	8	14	15
	Psicología	2	6	8	2	6	8	15
	Administración	0	0	0	0	0	0	15
	Ingeniería Ambiental	0	1	1	0	1	1	8
	Educación Primaria	0	1	1	0	1	1	8
	TOTAL	8	16	24	8	16	24	61
DEPORTISTAS DE RECONOCIDA CALIDAD NACIONAL Y/O INTERNACION AL	Ministerio Pastoral	0	0	0	0	0	0	5
	Psicología	0	0	0	0	0	0	5
	Administración	0	0	0	0	0	0	5
	Ingeniería Ambiental	0	0	0	0	0	0	4
	Educación Primaria	0	0	0	0	0	0	4
	TOTAL	0	0	0	0	0	0	23
TRASLADO INTERNO	Ministerio Pastoral	0	0	0	0	0	0	4
	Psicología	0	0	0	0	0	0	4
	Administración	0	0	0	0	0	0	4
	Ingeniería Ambiental	0	0	0	0	0	0	3
	Educación Primaria	0	0	0	0	0	0	3
	TOTAL	0	0	0	0	0	0	18
TRASLADO EXTERNO	Ministerio Pastoral	3	4	7	3	4	7	4
	Psicología	1	1	2	1	1	2	4
	Administración	0	0	0	0	0	0	4
	Ingeniería Ambiental	0	0	0	0	0	0	3
	Educación Primaria	0	0	0	0	0	0	3
	TOTAL	4	5	9	4	5	9	18
TOTAL	13	23	36	13	23	36	130	



Tabla 13. Postulantes – Ingresantes Admisión 2018-II

CONSOLIDADO ADMISIÓN	ADMISIÓN 2018-II POSTULANTES/INGRESANTES				
	MINISTERIO PASTORAL	PSICOLOGIA	ADMINISTRACION	INGENIERIA	EDUCACION PRIMARIA
VACANTES	40	40	10	10	0
POSTULANTES	11	17	0	0	0
INGRESANTES	11	17	0	0	0
TOTAL	62	74	10	10	0

Grafico 07. Postulantes – Ingresantes Admisión 2018-II

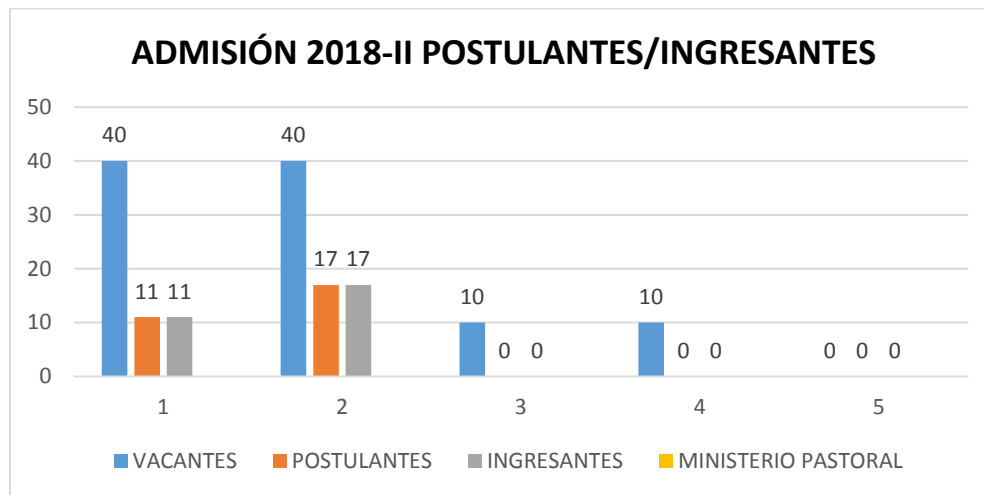


Tabla 14. Postulantes – Ingresantes Concurso de Admisión Ordinario 2018-II

MODALIDAD	CARRERA	SEMESTRE 2018-II						VACANTES
		POSTULANTE			INGRESANTE			
		SEXO		TOTAL	SEXO		TOTAL	
		V	M		V	M		
CONCURSO DE ADMISIÓN ORDINARIO	Ministerio Pastoral	4	4	8	4	4	8	20
	Psicología	1	14	15	1	14	15	20
	Administración de Negocios	0	0	0	0	0	0	0
	Ingeniería Ambiental	0	0	0	0	0	0	0
	Educación Primaria	0	0	0	0	0	0	0
	TOTAL	5	18	23	5	18	23	40

Tabla 15. Postulantes – Ingresantes Modalidad por Exoneración al Examen Ordinario 2018-II

MODALIDAD: POR EXONERACIÓN AL EXAMEN ORDINARIO	CARRERA	SEMESTRE							
		2018-II							
		POSTULANTE			INGRESANTE			VACANTES	GENERAL
		SEXO		TOTAL	SEXO		TOTAL		
V	M	V	M						
A LOS DOS MEJORES ALUMNOS DE LOS CENTROS EDUCATIVOS NACIONALES DE NIVEL SECUNDARIO	Ministerio Pastoral	0	0	0	0	0	0	2	0
	Psicología	0	1	1	0	1	1	2	2
	Administración	0	0	0	0	0	0	2	0
	Ingeniería Ambiental	0	0	0	0	0	0	2	0
	Educación Primaria	0	0	0	0	0	0	2	0
	TOTAL	0	1	1	0	1	1	10	2
TITULADOS Y GRADUADOS EN UNIVERSIDADES NACIONALES O EXTRANJERAS	Ministerio Pastoral	3	0	3	3	0	3	8	6
	Psicología	0	0	0	0	0	0	8	0
	Administración	0	0	0	0	0	0	8	0
	Ingeniería Ambiental	0	0	0	0	0	0	8	0
	Educación Primaria	0	0	0	0	0	0	8	0
TOTAL	3	0	3	3	0	3	40	6	
A DEPORTISTAS DE RECONOCIDA CALIDAD NACIONAL Y/O INTERNACIONAL	Ministerio Pastoral	0	0	0	0	0	0	4	0
	Psicología	0	0	0	0	0	0	4	0
	Administración	0	0	0	0	0	0	-	0
	Ingeniería Ambiental	0	0	0	0	0	0	-	0
	Educación Primaria	0	0	0	0	0	0	-	0
TOTAL	0	0	0	0	0	0	8	0	
TRASLADO INTERNO	Ministerio Pastoral	0	0	0	0	0	0	3	0
	Psicología	0	1	1	0	1	1	3	2
	Administración	0	0	0	0	0	0	-	0
	Ingeniería Ambiental	0	0	0	0	0	0	-	0
	Educación Primaria	0	0	0	0	0	0	-	0
TOTAL	0	1	1	0	1	1	6	2	
TRASLADO EXTERNO	Ministerio Pastoral	0	0	0	0	0	0	3	0
	Psicología	0	0	0	0	0	0	3	0
	Administración	0	0	0	0	0	0	-	0
	Ingeniería Ambiental	0	0	0	0	0	0	-	0
	Educación Primaria	0	0	0	0	0	0	-	0
TOTAL	0	0	0	0	0	0	6	0	
TOTAL	3	2	5	3	2	5	70	10	

